

**平成29年度
手紙の書き方体験授業
アンケート調査報告
返事受取実態調査
(中学校)**

CONTENTS

はじめに	2
調査概要	2
調査データ	3
調査結果	4~11

はじめに

「手紙の書き方体験授業」実施後、実際にお便りのやり取りがどれくらい行われているのかを知るための「返事受取実態調査」として、授業で手紙の書き方を学んだ生徒の皆さんが、実際の郵便はがきを使ってどのようにやり取りを行ったのかを調査したものです。

調査概要

調査目的：4～7月の授業で手紙の書き方を学んだ生徒が、実際の郵便はがき(くぼみ入りはがき、かもめ～る)を使ってどのようにやり取りを行ったのかを調査。

調査方法：教師が授業時間に生徒に質問し、その回答を集計してFAXにより回答

調査期間：平成29年9月1日～平成30年2月28日

調査対象：全国の国公私立中学校1～3年生の生徒及び教師

【中学校】返事受取実態調査

4～7月の授業で手紙の書き方を学んだ生徒が、実際の郵便はがき(くぼみ入りはがき、かもめ～る)を使ってどのようにやり取りを行ったのかを調査

回答都道府県:46都道府県

回答学校数:516中学校

回答教師数:793人

	合計	1年生	2年生	3年生
回答件数	793件	276件	303件	214件
回答生徒数	61,976人	20,450人	25,203人	16,323人

「手紙の書き方体験授業」で7月までに使用した郵便はがき(件数)

	合計	1年生	2年生	3年生
くぼみ入りはがき	180件	54件	78件	48件
かもめ～る	630件	227件	232件	171件

「手紙の書き方体験授業」で7月までに使用した郵便はがき(生徒数)


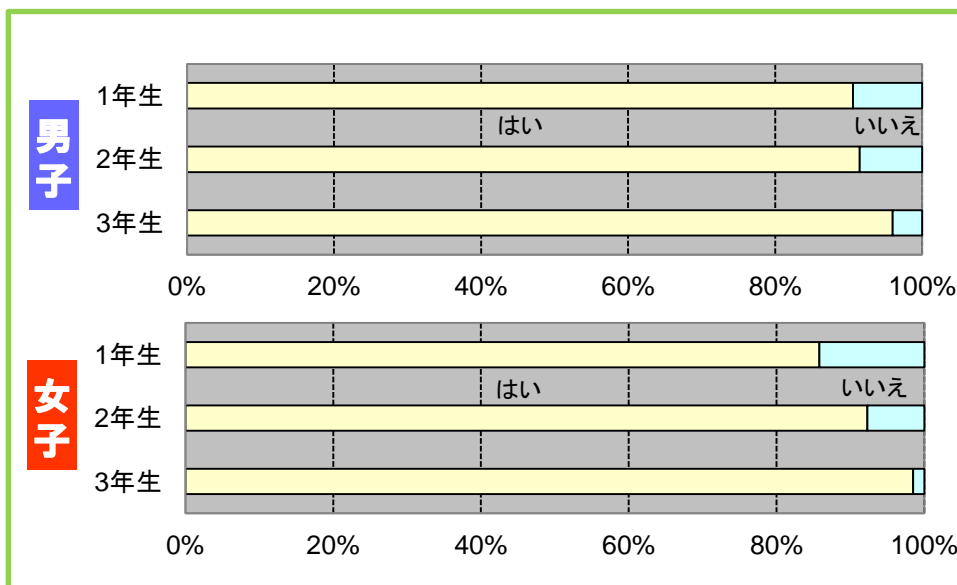
	合計	1年生	2年生	3年生
くぼみ入りはがき	16,444人	4,508人	7,361人	4,575人
かもめ～る	47,525人	16,329人	18,761人	12,435人

【中学校】返事受取実態調査（生徒向け設問）

1 今年は実際に①くぼみ入りはがき、または②かもめ～るを送りましたか？（授業・宿題含めて）

学年	くぼみ入りはがき			
	男子		女子	
	はい	いいえ	はい	いいえ
1年生	90.6%	9.4%	85.8%	14.2%
2年生	91.5%	8.5%	92.3%	7.7%
3年生	96.0%	4.0%	98.5%	1.5%

学年	かもめ～る			
	男子		女子	
	はい	いいえ	はい	いいえ
1年生	86.8%	13.2%	89.7%	10.3%
2年生	87.9%	12.1%	91.8%	8.2%
3年生	86.0%	14.0%	90.5%	9.5%



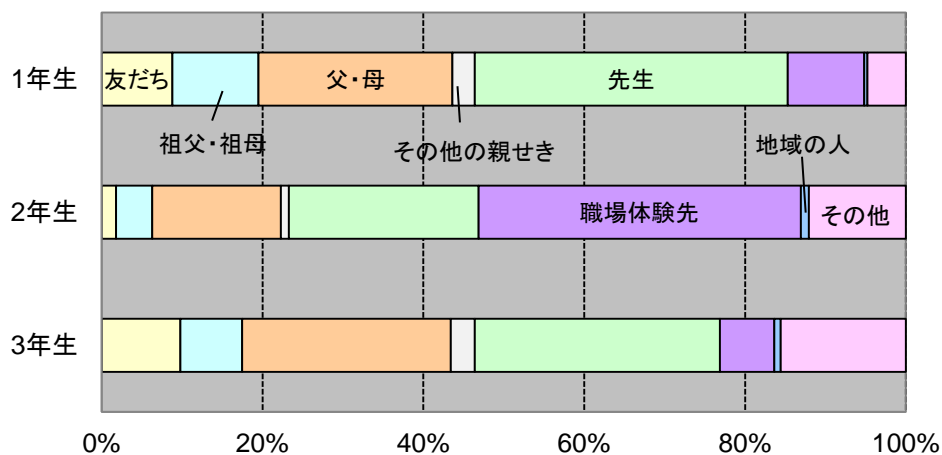
【中学校】返事受取実態調査（生徒向け設問）

2-①

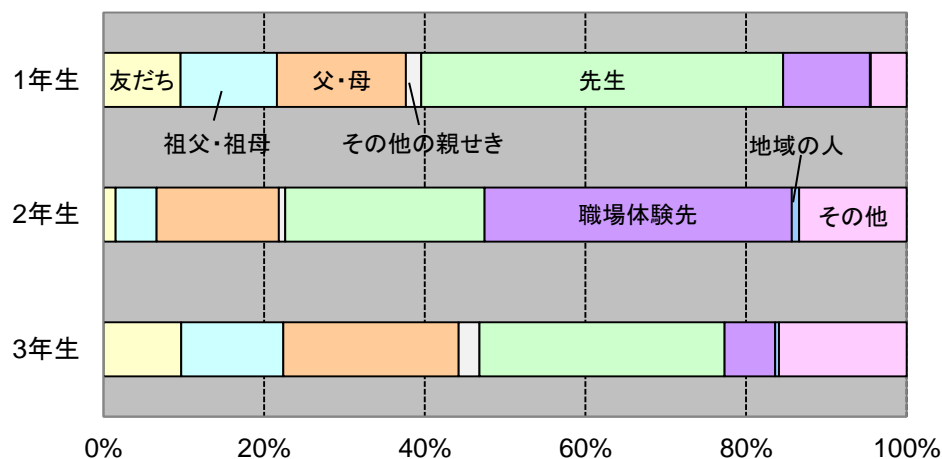
（設問1で送ったと答えた人にそのまま質問）その①くぼみ入りはがきは誰に送りましたか？

学年	くぼみ入りはがき															
	男子								女子							
	友だち	祖父 祖母	父・母	その他の 親せき	先生	職場 体験先	地域の人	その他	友だち	祖父 祖母	父・母	その他の 親せき	先生	職場 体験先	地域の人	その他
1年生	8.8%	10.7%	24.1%	2.8%	38.9%	9.5%	0.4%	4.8%	9.6%	12.0%	16.1%	1.9%	45.1%	10.8%	0.1%	4.4%
2年生	1.8%	4.5%	16.0%	1.0%	23.6%	40.1%	1.0%	12.0%	1.5%	5.2%	15.2%	0.8%	24.8%	38.2%	0.9%	13.4%
3年生	9.8%	7.7%	26.0%	3.0%	30.5%	6.8%	0.7%	15.5%	9.7%	12.7%	21.8%	2.6%	30.5%	6.3%	0.5%	15.9%

男子



女子



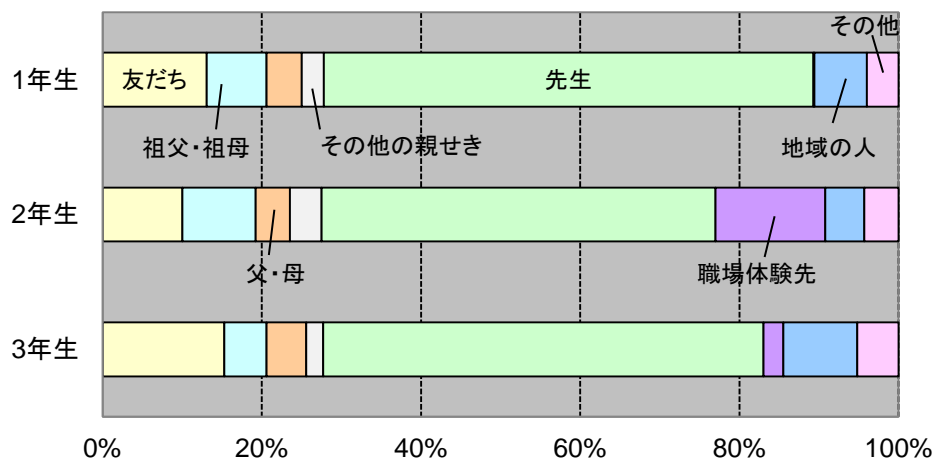
【中学校】返事受取実態調査（生徒向け設問）

2-②

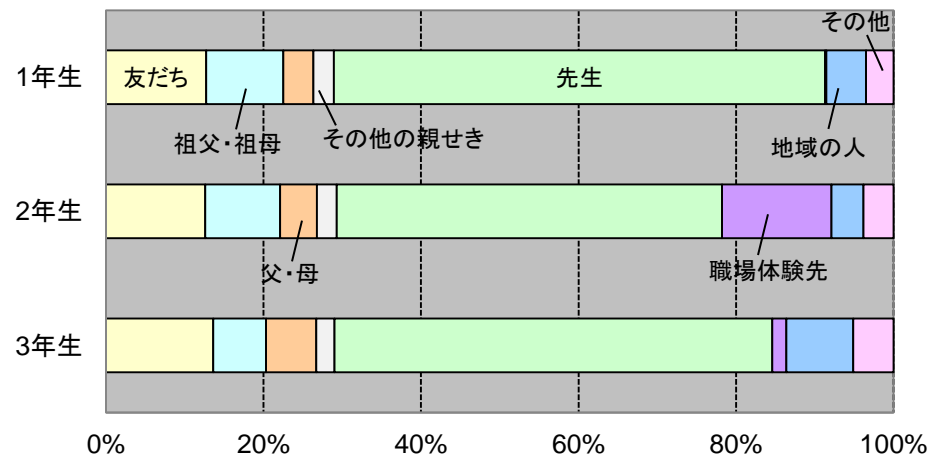
（設問1で送ったと答えた人にそのまま質問）その②かもめ～るは誰に送りましたか？

学年	かもめ～る															
	男子								女子							
	友だち	祖父 祖母	父・母	その他の 親せき	先生	職場 体験先	地域の人	その他	友だち	祖父 祖母	父・母	その他の 親せき	先生	職場 体験先	地域の人	その他
1年生	13.1%	7.5%	4.4%	2.8%	61.5%	0.1%	6.6%	4.0%	12.7%	9.8%	3.8%	2.6%	62.3%	0.2%	5.0%	3.5%
2年生	10.0%	9.2%	4.3%	4.0%	49.4%	13.9%	4.9%	4.3%	12.6%	9.5%	4.6%	2.5%	49.0%	13.9%	4.1%	3.8%
3年生	15.3%	5.3%	5.0%	2.1%	55.3%	2.5%	9.3%	5.2%	13.6%	6.7%	6.4%	2.3%	55.6%	1.8%	8.5%	5.1%

男子



女子



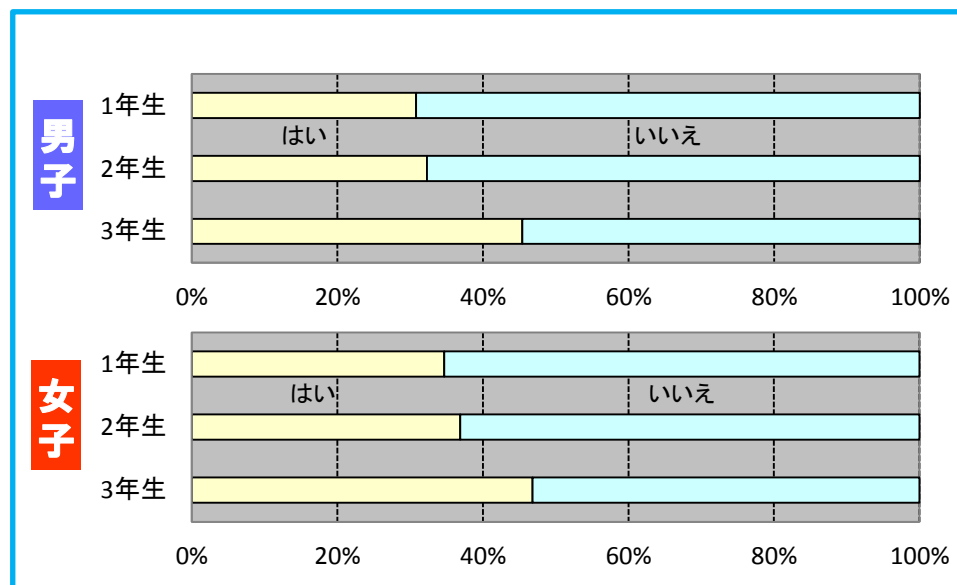
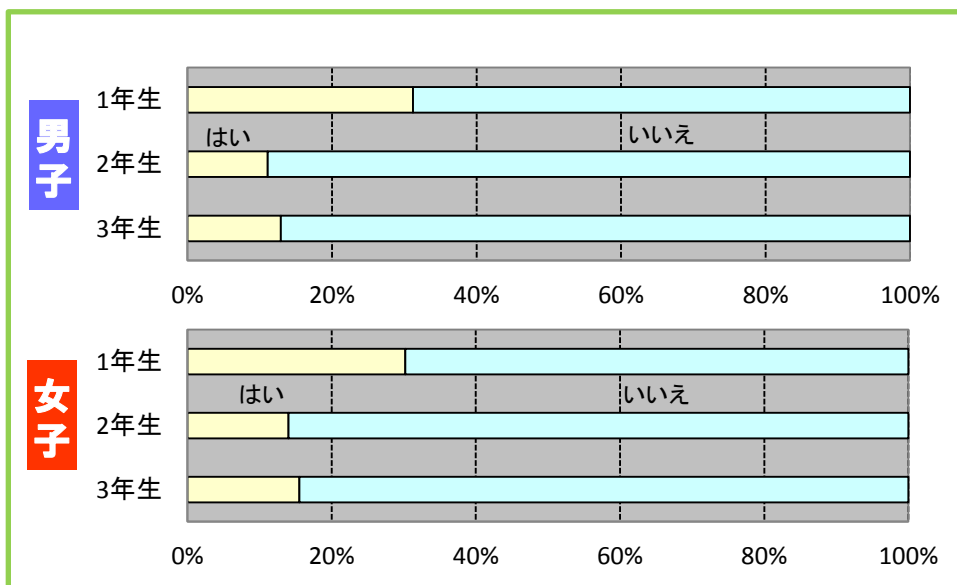
【中学校】返事受取実態調査（生徒向け設問）

3

（設問1で送ったと答えた人にそのまま質問）その①くぼみ入りはがき、または②かもめ～るを送った人から返事が届きましたか？

学年	くぼみ入りはがき			
	男子		女子	
	はい	いいえ	はい	いいえ
1年生	31.2%	68.8%	30.2%	69.8%
2年生	11.1%	88.9%	14.0%	86.0%
3年生	12.9%	87.1%	15.5%	84.5%

学年	かもめ～る			
	男子		女子	
	はい	いいえ	はい	いいえ
1年生	30.8%	69.2%	34.7%	65.3%
2年生	32.3%	67.7%	36.9%	63.1%
3年生	45.4%	54.6%	46.8%	53.2%

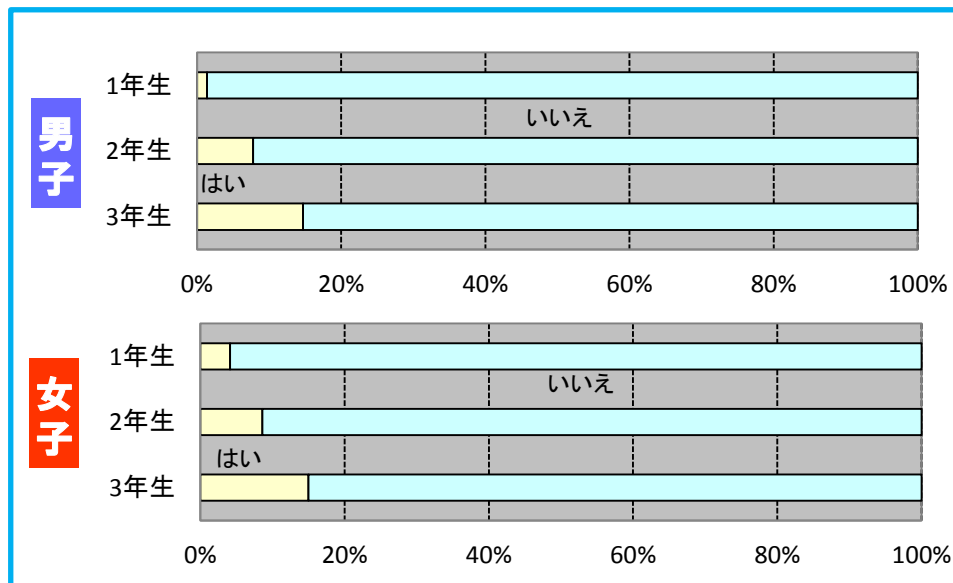
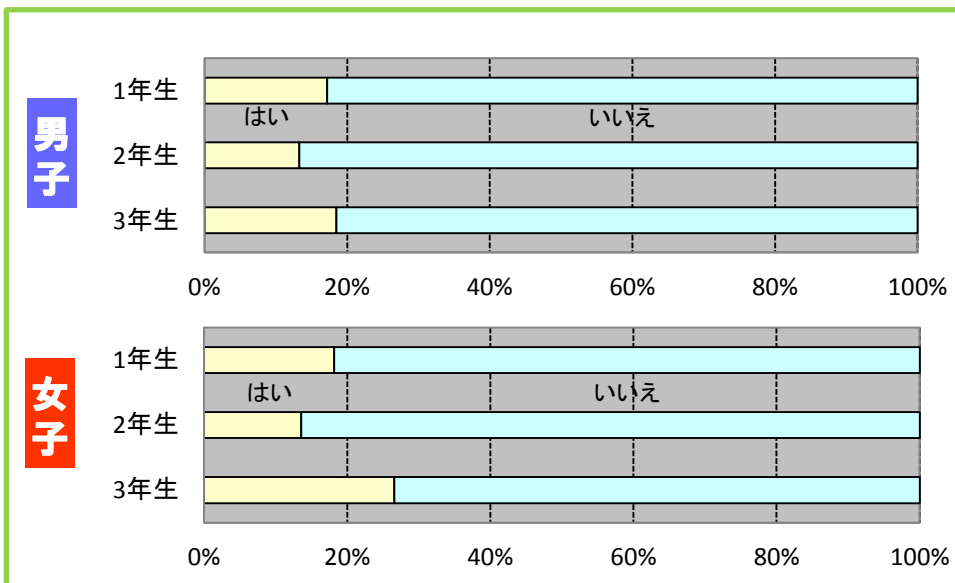


【中学校】返事受取実態調査（生徒向け設問）

4 （設問3で届いたと答えた人にそのまま質問）その返事に対して、またお便りを書きましたか？

学年	くぼみ入りはがき			
	男子		女子	
	はい	いいえ	はい	いいえ
1年生	17.2%	82.8%	18.2%	81.8%
2年生	13.3%	86.7%	13.6%	86.4%
3年生	18.5%	81.5%	26.6%	73.4%

学年	かもめ～る			
	男子		女子	
	はい	いいえ	はい	いいえ
1年生	1.4%	98.6%	4.1%	95.9%
2年生	7.8%	92.2%	8.6%	91.4%
3年生	14.7%	85.3%	15.0%	85.0%

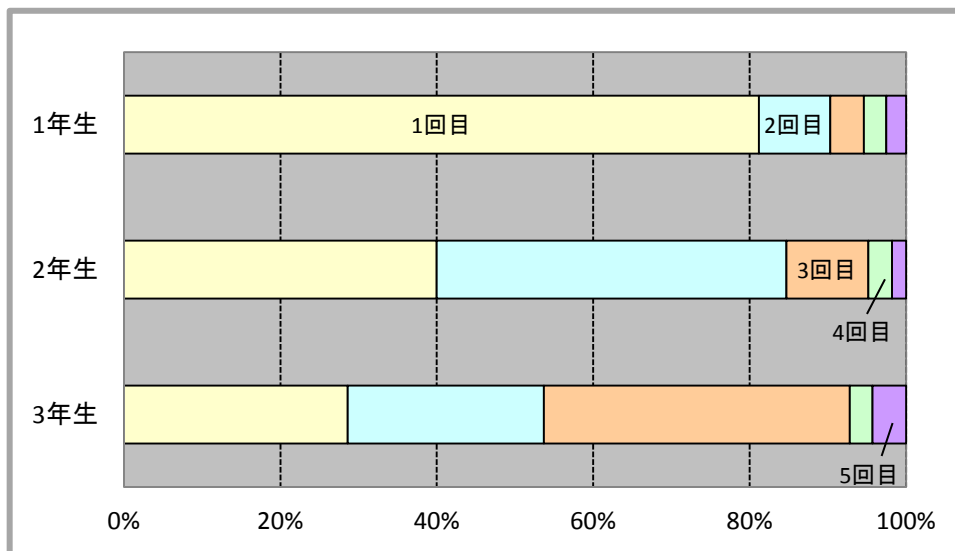


【中学校】返事受取実態調査（教師向け設問）

5

この学年の生徒は、日本郵便のテキストを使って「手紙の書き方体験授業」を行うのは、今年で何回目ですか？

学年	1回目	2回目	3回目	4回目	5回目
1年生	81.2%	9.1%	4.3%	2.9%	2.5%
2年生	40.0%	44.7%	10.5%	3.0%	1.8%
3年生	28.6%	25.1%	39.1%	2.9%	4.3%

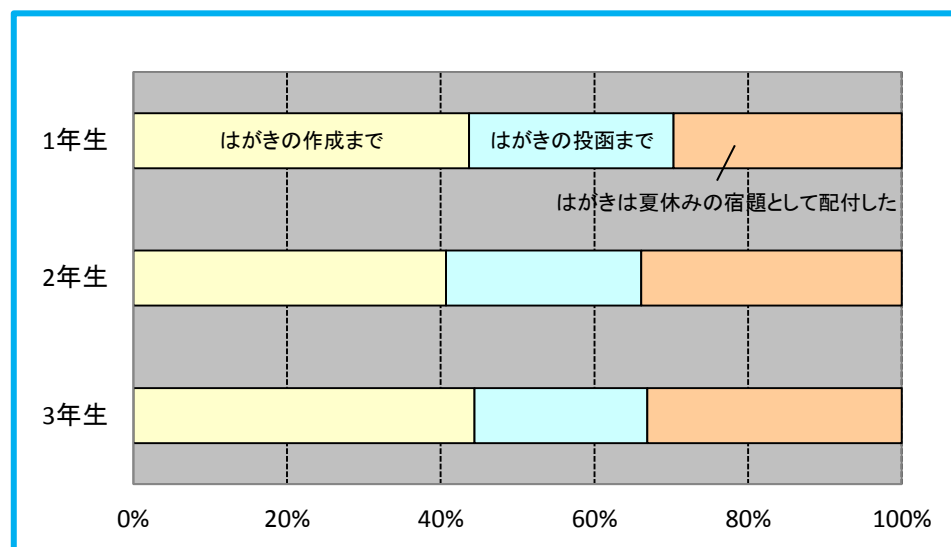
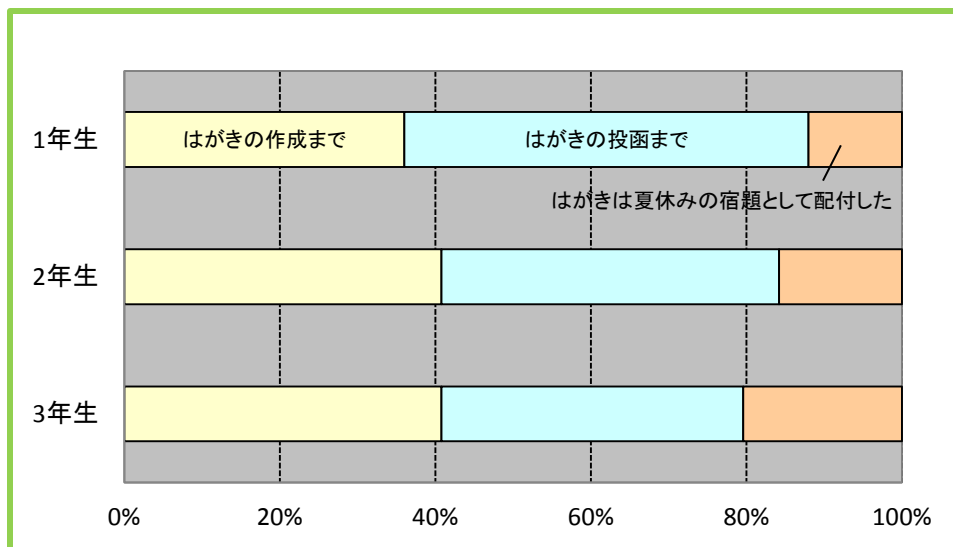


【中学校】返事受取実態調査（教師向け設問）

6 今年の授業時間中には、どこまで行うことができましたか？

学年	くぼみ入りはがき		
	はがきの作成まで	はがきの投函まで	はがきは夏休みの宿題として配付した
1年生	36.0%	52.0%	12.0%
2年生	40.8%	43.4%	15.8%
3年生	40.8%	38.8%	20.4%

学年	かもめ～る		
	はがきの作成まで	はがきの投函まで	はがきは夏休みの宿題として配付した
1年生	43.7%	26.6%	29.7%
2年生	40.7%	25.4%	33.9%
3年生	44.4%	22.5%	33.1%



【中学校】返事受取実態調査（教師向け設問）

7 生徒向け設問3の回答数を見てどのように思われましたか？

学年	くぼみ入りはがき		
	想定より少なかった	想定通りだった	想定より多かった
1年生	20.4%	69.4%	10.2%
2年生	15.5%	78.9%	5.6%
3年生	8.5%	80.9%	10.6%

学年	かもめ〜る		
	想定より少なかった	想定通りだった	想定より多かった
1年生	23.0%	64.5%	12.5%
2年生	22.9%	67.8%	9.3%
3年生	25.0%	66.3%	8.7%

